

Informe Semanal de Mercados del Consorcio de Exportadores de Carnes Argentinas - ABC

Febrero 2024 – Semana 4

- Mercado Agroganadero de Cañuelas
- Cueros
- Sebos
- Precios de Novillos y Vacas
- Evolución de la ejecución de cuotas arancelarias

Mercado Agroganadero de Cañuelas

Consumo Definido:

Categoría	Semana del 19/2/2024	Semana del 12/2/24	Semana del 22/1/24	Var % Sem	Var % Mes
Novillito 350	1837,8	1824,5	1660,2	0,7%	10,7%
Novillito 390	1807,5	1788,1	1631,1	1,1%	10,8%
Vaquillona 350	1767,8	1752,6	1583,3	0,9%	11,7%
Vaquillona 390	1645,8	1617,5	1526,9	1,7%	7,8%

Novillos y Vacas

Categoría	Semana del 19/2/24	Semana del 12/2/24	Semana del 22/1/24	Var % Sem	Var % Mes
NOV ESP +430	1783,6	1756,1	1586,2	1,6%	12,4%
VACA ESP - 430	1122,8	1152,1	1219,1	-2,5%	-7,9%
VACA ESP +430	1282,3	1324,8	1329,9	-3,2%	-3,6%

Manufactura

Categoría	Semana del 19/2/24	Semana del 12/2/24	Semana del 22/1/24	Var % Sem	Var % Mes
Vaca Regular	1074,1	1137,3	1125,3	-5,6%	-4,5%
Vaca Cva B	989,9	1049,1	1024,9	-5,6%	-3,4%
Vaca Cva Inferior	820,8	977,0	939,3	-16,0%	-12,6%
Toro Esp	1326,7	1388,4	1406,8	-4,4%	-5,7%
Toro Regular	1102,4	1180,0	1218,7	-6,6%	-9,5%

Precios Carne – Directa Sin Intermediación

Categoría	Semana del 19/2/24	Semana del 12/2/24	Semana del 22/1/24	Var % Sem	Var % Mes
Novillo UE	3.400	3.400	3.250	0,0%	4,6%
Vaca UE	2.800	2.800	2.750	0,0%	1,8%
Vaca China	2.350	2.450	2.450	-4,1%	-4,1%

Conversión a dólares al tipo de cambio neto de DEX tomando el mecanismo establecido en el Decreto 28/2023 – Valores del 23 de febrero de 2024

Categoría	Semana del 19/2 al 23/2/2024
Novillo UE	4,18
Vaca UE	3,44
Vaca China	2,89

CUEROS

Tipo	Semana al 23/2/2024	Semana al 26/1/2024	Semana al 24/2/2023	Var % Mes	Var % Año
Novillos	129,00	109,00	26,50	18,35	386,79
Vacas	81,55	81,06	1,45	0,61	5534,02
Livianos	131,50	111,50	28,50	17,94	361,40

SEBOS

Tipo	Semana al 23/2/2024	Semana al 26/1/2024	Semana al 24/2/2023	Var % Mes	Var % Año
1% ACIDEZ COMÚN	800,00-810,00	700,00	180,00-185,00	15,00	341,10
3% ACIDEZ COMÚN	570,00	500,00	160,00-165,00	14,00	250,77
3% COLORÍMETRO	790,00	680,00-690,00	175,00-180,00	15,33	345,07
VP 40-45 EN PLANTA	240,00-250,00	340,00-350,00	62,00-63,00	-28,99	292,00
VP 60-65 A RETIRAR	340,00-360,00	480,00-490,00	78,00-80,00	-27,84	343,04

Precios Internacionales de la Hacienda Bovina

Valores expresados en dólares estadounidenses por kilo en gancho (En Argentina se toma el tipo de cambio establecido a través del decreto 28/2023 neto de los derechos de exportación de un 9%)

Categoría	Semana al 19/2/24	Semana al 12/2/24	Semana al 22/1/24	Var % Sem	Var % Mes
NOVILLO ARG	4,16	4,14	3,52	0,5%	18,2%
NOVILLO BRA SP	3,10	3,08	3,15	0,8%	-1,3%
NOVILLO URU	3,55	3,40	3,40	4,4%	4,4%
NOVILLO PY	3,30	3,30	3,60	0,0%	-8,3%
NOVILLO AUS	3,40	3,43	3,54	-1,0%	-4,1%
NOVILLO EEUU	6,32	6,33	6,04	-0,2%	4,6%
VACA ESPy B ARG	3,43	3,59	3,16	-4,6%	8,3%
VACA MANUF ARG	3,00	2,99	2,81	0,4%	6,6%
VACA BRA SP	2,77	2,78	2,82	-0,4%	-1,6%
VACA UY	3,22	3,15	3,10	2,2%	3,9%
VACA AUS	3,10	3,14	3,39	-1,5%	-8,7%

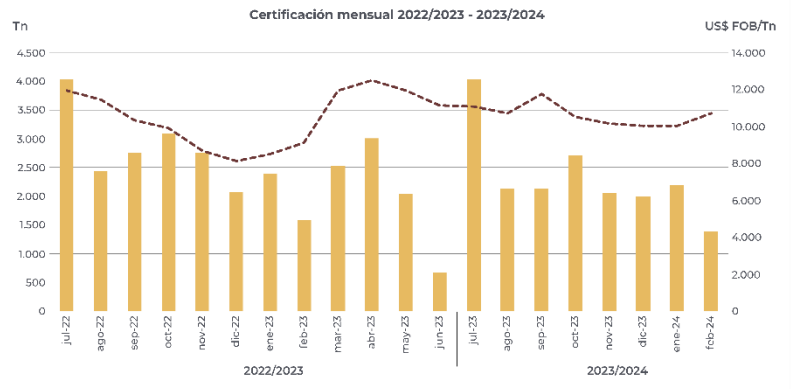
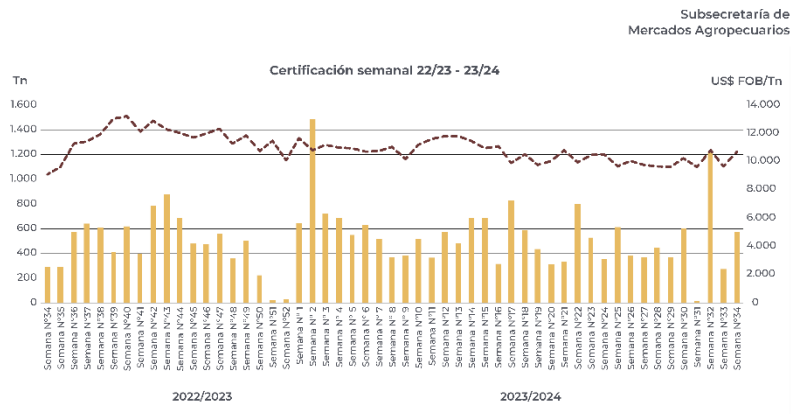
Precios Principales Productos de Exportación de Carne Argentina:

Producto	20/2/2024	24/1/2024	22/2/2023	Var % MES	Var % Año
RAL HILTON	13.500	12.300	15.500	9,8%	-12,9%
SET 481	7.900	7.900	7.500	0,0%	5,3%
Kosher ISR	7.000	7.000	7.700	0,0%	-9,1%
16 ctes CHILE	5.800	5.800	5.400	0,0%	7,4%
Shin Shank CN	4.500	4.600	6.000	-2,2%	-25,0%
RUEDA CN	4.300	4.400	5.200	-2,3%	-17,3%
Full Set CN	4.000	4.150	5.000	-3,6%	-20,0%

CUOTA HILTON – CICLO 2023/24. Actualización del 20/2/2024

Cuota Hilton - (29.389 Tn) Semana N° 34 (14/02/2024 al 20/02/2024)

Toneladas certificadas			
18.640,11		63,43%	
272,59	↑	Variación semanal	572,56
Semana 33		110,04%	Semana 34
Valor cuota Hilton en US\$/Tn			
US\$ 10.657,90		Acumulado	
US\$ 9.647,19	↑	Variación semanal	US\$ 10.694,68
Semana 33		10,86%	Semana 34
US\$ 9.079,21	↑	Variación interanual	US\$ 10.726,00
Febrero 23		18,14%	Febrero 24
Certificados emitidos ciclo 2022/2023: 2.029			
Otros datos de interés			
Países	Tn	Suma de valor FOB (US\$)	US\$ FOB/Tn
Alemania	10.233,23	106.765.618,89	10.433,23
Países Bajos	5.309,89	56.395.566,27	10.997,51
Italia	2.053,88	23.708.110,51	11.543,08
España	522,04	5.460.433,86	10.459,75
Portugal	471,26	3.940.216,65	8.361,04
Grecia	31,24	223.171,51	7.144,64
Francia	12,90	129.616,11	10.051,54
Bélgica	3,55	32.834,52	9.246,76
Bulgaria	2,13	8.826,05	4.148,85
Total general	18.640,11	198.664.394,37	10.657,90
F.L.D. Categoría Industria		2.437,26 Tn	Var. vs. semana N° 33
F.L.D. Categoría Proy. Conjuntos		417,55 Tn	Var. vs. semana N° 33
Ejecución Categoría Industria:			63,50%
Ejecución Categoría Proyecto Conjunto:			62,79%



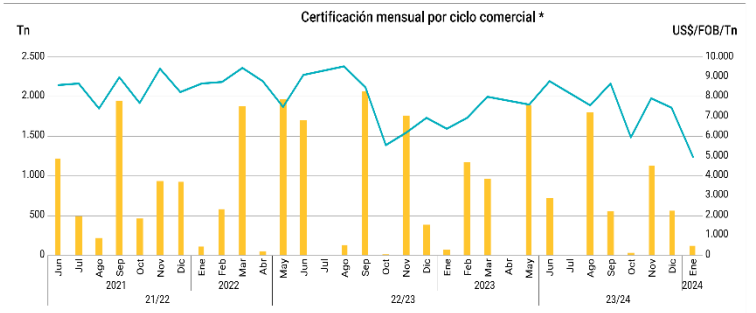
Fuente: S.I.A.C.E y Subsecretaría de Mercados Agropecuarios.

CUOTA UE-481 GRAIN-FED. Actualización a enero de 2024:

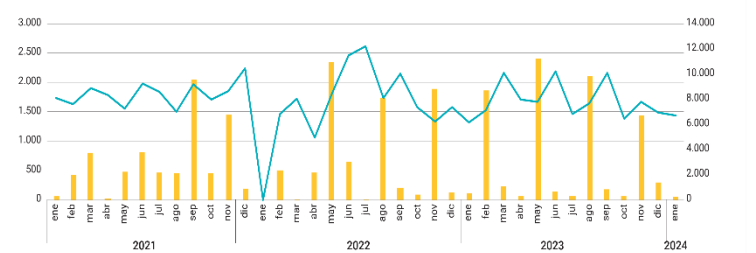
Cuota Grain Fed ex Cuota 481 (16.000 Tn) Enero 2024

Toneladas certificadas 2023 - 2024			
4.908,77		30,68%	
560,43	↓	Variación mensual	116,13
Diciembre 23		-79,28%	Enero 24
Valor cuota Grain Fed (ex cuota 481) en US\$/Tn			
US\$ 7.858,05		Acumulado	
US\$ 7.453,03	↓	Variación mensual	US\$ 4.965,76
Diciembre 23		-33,37%	Enero 24
US\$ 6.384,20	↓	Variación interanual	US\$ 4.965,76
Enero 23		-22,22%	Enero 24
Certificados emitidos ciclo 2023/2024: 310			
Otros datos de interés			
Países	Tn	Suma de valor FOB (US\$)	US\$ FOB/Tn
Países Bajos	2.215,44	18.164.199,24	8.198,92
Alemania	1.370,85	11.272.300,78	8.222,86
Portugal	512,17	3.428.476,71	6.694,06
Grecia	489,28	2.958.243,14	6.046,10
Italia	166,69	1.451.436,01	8.707,41
España	91,45	765.122,92	8.366,98
Bélgica	62,90	533.609,71	8.482,96
Total general	4.908,77	38.573.388,51	7.858,05

Certificación mensual por ciclo comercial *



Exportación mensual 21 - 22 - 23 - 24 **



*Fuente: S.I.A.C.E y Subsecretaría de Mercados Agropecuarios

** Se tiene en cuenta la fecha de emisión por ciclo comercial

** Se tiene en cuenta la fecha de exportación por año calendario

CUOTA ESTADOS UNIDOS. Actualización al 19/2/2024:

Cuota USA - (20.000 Tn)

Semana N° 7 (13/02/2024 al 20/02/2024)

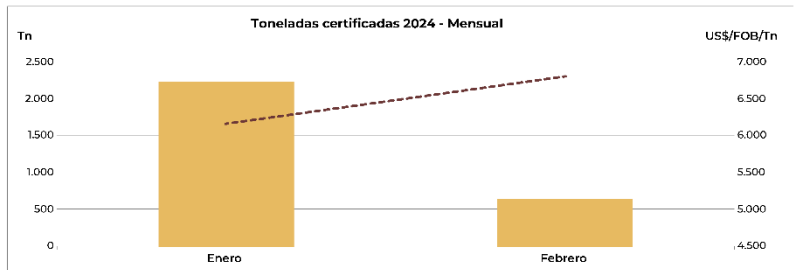
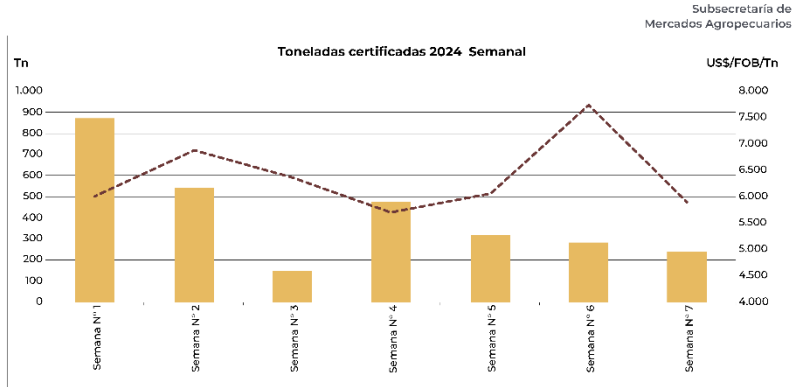
Toneladas certificadas		
	2.873,40	14,37%
280,73 Semana 6	Variación semanal ↓ -15,26%	237,89 Semana 7
Carne enfriada		
157,12 Semana 6	Variación semanal ↓ -26,21%	115,94 Semana 7
US\$ 10.091,78 Semana 6	Variación semanal ↓ -36,41%	US\$ 6.417,02 Semana 7
Carne congelada		
123,61 Semana 6	Variación semanal ↓ -1,34%	121,95 Semana 7
US\$ 4.751,02 Semana 6	Variación semanal ↑ 13,58%	US\$ 5.396,11 Semana 7

Certificados emitidos ciclo 2024: 182

Otros datos de interés
Principales destinos/Volumen exportado

Destino	Tn	Valor FOB (US\$)	US\$/FOB/Tn
Pennsylvania	1.516,78	8.076.827,56	6.155,79
New York	748,88	4.398.741,54	5.873,73
California	403,91	3.049.488,93	7.549,99
Florida	81,12	1.252.027,39	6.912,81
Michigan	102,85	581.298,28	5.652,16
New Jersey	59,53	238.178,00	4.000,00
Texas	39,81	421.969,10	10.598,52
Washington	20,52	91.446,90	4.456,29
Total general	2.873,40	18.109.927,67	6.302,62

Fuente: S.I.A.C.F. y Subsecretaría de Mercados Agropecuarios.



Para las toneladas certificadas se tiene en cuenta la fecha de certificación.

TABLA RESUMEN CUOTAS ARANCELARIAS CARNE BOVINA:

Cuota Arancelaria	HILTON 2023/24	481 2023/24	REINO UNIDO 2023/24	EE.UU. 2024
Certif. ENE-24	2.634	116,1	0	2.038,0
Precio Medio ENE-24	10.317	4.966		6.190
Ejecución contingente Ton	18.640,1	4.908,8	110,99	2.873,4
Ejecución contingente %	63,4%	30,7%	100%	14,4%